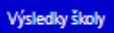
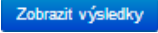
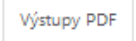


# 6 itelligence Celoplošná zkouška 2 – Rychlý průvodce č. 6 – Vyhodnocení kampaně

Konečné výsledky budou zveřejněny v týdnu od 17. 6. 2013.

Krok	Popis kroků	Kontrola	Kde lze nalézt bližší informace	Poznámka
1	<b>Výsledky žáků v testech</b> <u>Žáci si mohou zobrazit výsledek svého testu, který absolvovali, na adrese:</u> <a href="https://portal.niqes.cz/vysledky">https://portal.niqes.cz/vysledky</a> Jako přihlašovací údaje aplikují údaje, které použili pro vypracování daného testu.	Pokud žák ztratí přihlašovací údaje k testu, můžete si tyto údaje znovu stáhnout pomocí funkce Hesla (historická data).	Blíže popsáno v příručce Uživatelská příručka pro vyhodnocení kampaně, která je umístěna na adrese: <a href="https://portal.niqes.cz/IDM/Nastenka">https://portal.niqes.cz/IDM/Nastenka</a> Kapitola 1	Popis, jak výsledky správně interpretovat, naleznete vždy u jednotlivých reportů výsledků.
2	<b>Výsledky za školu/třidu/žáka zobrazitelné školou</b> <u>Škola může zobrazit výsledek školy/třídy/žáků</u> v modulu IDM <a href="https://portal.niqes.cz/IDM">https://portal.niqes.cz/IDM</a> , po stisknutí odkazu  v hlavní liště. Výběr dat k zobrazení je možný pomocí nastavení hodnot filtru dat a po stisku tlačítka  dojde k zobrazení požadovaných dat. Následně pak výběrem záložky můžete zobrazit požadovanou formu zobrazení výsledků. Vše na jednom místě.	V případě nejasností kontaktujte Service Desk.	Blíže popsáno v příručce Uživatelská příručka pro vyhodnocení kampaně, která je umístěna na adrese: <a href="https://portal.niqes.cz/IDM/Nastenka">https://portal.niqes.cz/IDM/Nastenka</a> Kapitola 2	Popis, jak výsledky správně interpretovat, naleznete vždy u jednotlivých reportů výsledků. Žáci se SVP nejsou započítáni do vyhodnocení na úrovni celku, školy a třídy. Také u žáků se SVP není ve vysvědčení možnost srovnání s těmito celky.
3	<b>Stažení výsledků za školu/třidu/žáky ve formě PDF</b> Ve Výsledcích školy můžete také pomocí  záložky stáhnout hromadně PDF výstupy za zvolený objekt(y).	V případě nejasností kontaktujte Service Desk.	Blíže popsáno v příručce Uživatelská příručka pro vyhodnocení kampaně, která je umístěna na adrese: <a href="https://portal.niqes.cz/IDM/Nastenka">https://portal.niqes.cz/IDM/Nastenka</a> Kapitola 3	Popis, jak výsledky správně interpretovat, naleznete vždy u jednotlivých reportů výsledků. Výsledky jsou poskytnuty ve formě PDF-) pokud jde o jeden soubor), nebo ZIP archivu (pokud jde o více PDF souborů).
DĚKUJEME za účast na Druhé generální celoplošné zkoušce a přejeme úspěšný konec školního roku!				

# 6 itelligence Celoplošná zkouška 2 – Rychlý průvodce č. 6 – Vyhodnocení kampaně

**Tabulka Krizových scénářů popisuje možné problémy a návrhy jejich řešení:**

Krok	Popis problému	Možné příčiny a postupy
1	Žák se nedostane ke svým výsledkům	<ul style="list-style-type: none"> <li>Používá žák správné přihlašovací údaje (stejně, které použil pro spuštění testu)?</li> <li>Neobsahují přihlašovací údaje znaky navíc?</li> <li>Existuje na serveru výsledek testu žáka? (zkontrolujte na <a href="https://portal.niges.cz/IDM">https://portal.niges.cz/IDM</a> tlačítko „Hodnocení“ v detailu vybraného žáka, pokud test na serveru existuje, je možné na daný test kliknout a dostat se tak k výsledkům testu).</li> </ul>
	Srovnání výsledků žáka vůči ostatním se změnilo Vysvědčení žáka neobsahuje srovnání s ostatními	<ul style="list-style-type: none"> <li>Do ukončení CP2 docházelo v pravidelných intervalech k přepočítávání výsledků, je to v pořádku.</li> <li>V rámci procesu přehodnocení po skončení CP2 také mohlo dojít ke změnám v úspěšnosti žáka a ke změnám srovnávacích hodnot.</li> <li>Pokud jde o žáka se SVP, pak platí, že u těchto testů není provedeno porovnání s ostatními žáky.</li> </ul>
2	Počet žáků neodpovídá provedeným a zasláným testům	<ul style="list-style-type: none"> <li>Do porovnání a celkových čísel nejsou započítávány výsledky žáků se SVP.</li> </ul>
3	Nelze stáhnout PDF výstupy	<ul style="list-style-type: none"> <li>PDF výstupy se ukládají do složky, do které stahujete soubory (nastavení použitého internetového prohlížeče).</li> <li>Pokud jde o PDF výstupy např. vysvědčení žáků za celou třídu, pak jsou tato vysvědčení poskytnuta servery v jediném ZIP archivu.</li> </ul>
	Srovnání výsledků třídy vůči ostatním se změnilo	<ul style="list-style-type: none"> <li>Do ukončení CP2 dochází v pravidelných intervalech k přepočítávání výsledků, je to v pořádku.</li> </ul>